

ПРИЛОЖЕНИЕ 2  
К СБОРНИКУ  
ИНДИВИДУАЛЬНЫХ  
ИГРОВЫХ ЗАНЯТИЙ ДЛЯ  
АВТОМАТИЗАЦИИ И  
ДИФФЕРЕНЦИАЦИИ  
ЗВУКОВ РЕЧИ

Альбомы по автоматизации звуков в  
игровых упражнениях с  
использованием декоративных  
камешков



**Альбом по автоматизации звука «С»  
в игровых упражнениях  
с использованием декоративных камешков**




-

:

-

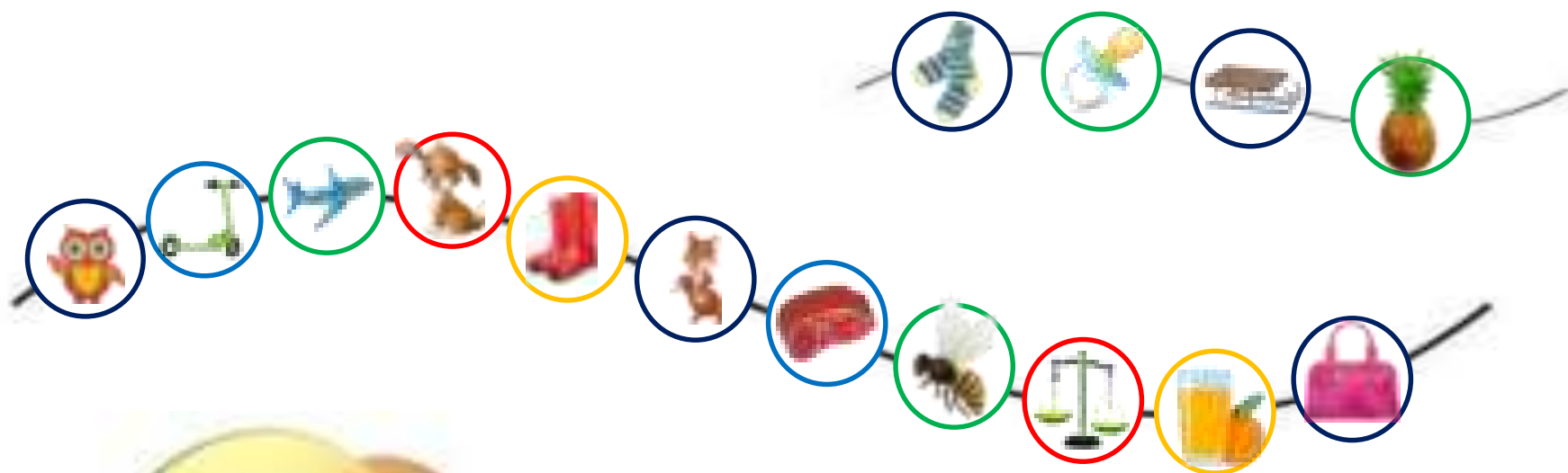
Помоги слонику насосом надуть шарик. Произноси звук «С» и клади на кружочки камешки.



Погрузи песок в кузов самосвала. Произноси слоги со звуком «С» и клади на кружочки камешки.



Помоги девочке Соне собрать на нитку бусины. Называй слова, которые в кружочках и клади соответствующий по цвету камешек. Составь полные предложения, по образцу: «У Сони самокат».





**Альбом по автоматизации звука «Ц»  
в игровых упражнениях  
с использованием декоративных камешков**



-


:

У Царевны в коляске спит малыш! Его могут разбудить птички. Помоги Царевне успокоить птичек, говори им «Ц». Закрывай птичек камешками!





Помоги маме -курице позвать всех цыплят. Произноси слоги со звуком «Ц» и клади камешки на цыплят и курицу. Получится красивая картинка.





Помоги зайцу сосчитать пуговицы, цветы и кольца. Произноси слова в кружочках со звуком «Ц» и клади камешки. Получится красивая картинка. Что у зайца на пуговице, кольцо, цветке?





Альбом по автоматизации звука «З»  
в игровых упражнениях  
с использованием декоративных камешков



:

Помоги маленькому комарику добраться до своей мамы. Тебе помогут капельки росы на листиках.  
Произноси звук «З» и клади на листик прозрачный камешек.



Зажги на небе звездочки! Произноси слоги и клади звездочку.

ОЗ

ИЗ

ЗА

ЗО

АЗ

УЗ

ЗЫ

ЗУ

ЗЭ



Помоги достроить принцессе Забаве - замок! Называй слова и клади соответствующего цвета камешек на картинку. Составь предложения по образцу: «В замке у Забавы заяка».





**Альбом по автоматизации звука «Ш»  
в игровых упражнениях  
с использованием декоративных камешков**



:



Помоги змейке добраться до своего домика! Произноси звук Ш и выкладывай дорожку камешками!



Произноси слоги и клади на шишки и мишку камешки.  
У тебя получится красивая картинка.



ША

ШУ

ШО

ШЭ

ШИ

АШ

ОШ

ЭШ

ЫШ

УШ



Это мальчик Миша. Рассмотрите картинки, которые нарисованы в кружочках на мешке, называйте их и закрывайте камешками. Ответьте полным предложением, что у Миши в Мешке?





**Альбом по автоматизации звука «Ж»  
в игровых упражнениях  
с использованием декоративных камешков**

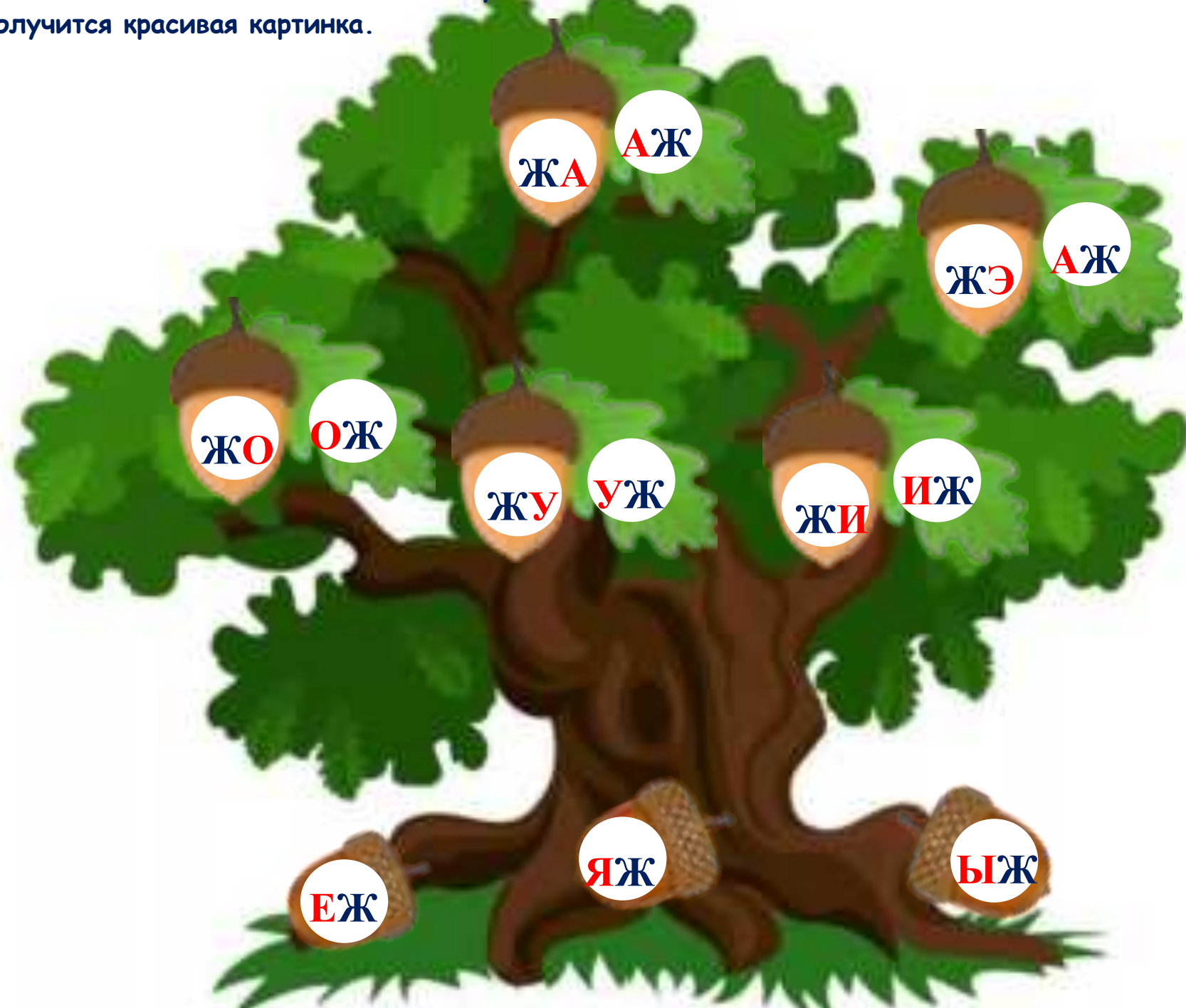


Помоги жучку добраться до листика! Как жук жужжит? «ЖЖЖ»  
Произноси звук Ж и выкладывай дорожку камешками!



Жук упал, и встать не может!  
Ждет он, кто ему поможет!

Произноси слоги и клади на листики и желуди камешки.  
У тебя получится красивая картинка.






Это медвежонок. Он любит мед. На бочках нарисованы картинки, определи звук «Ж» и поставь соответствующий камешек. НЕ забудь украсить бочонки с медом!



--	--	--



--	--	--



--	--	--



--	--	--



--	--	--

«Неуклюжий медвежонок  
Ежедневно ужин ждет  
Ведь на ужин медвежонок  
Пьет охотно жидкий мед».



**Альбом по автоматизации звука «Щ»  
в игровых упражнениях  
с использованием декоративных камешков**



:

Помоги щётке собрать соринки, проговаривая чётко звук «Щ».  
Закрывай фантики и крошки печенья камешками.



Отгадай загадку:  
Целый день плясунья наша  
Рада по полу плясать.  
Где попляшет,  
Где помашет,  
Ни соринки не сыскать.  
(Щётка)



Произноси слоги со звуком «Щ» и клади разноцветные камешки.  
У тебя получится красивая картинка.

Ща-ща-ща – я тащу, тащу леща.  
Щу-щу-щу – я тащу и не грущу.  
Щи-щи-щи – не годится щука в щи.  
Ещ-ещ-ещ – попался щуке лещ.







**Альбом по автоматизации  
звука «Ч» в игровых  
упражнениях с использованием  
декоративных камешков**



Помоги паровозу доехать до вокзала! Произноси звук Ч и выкладывай дорожку камешками!





Пронеси слоги со звуком «ч» и клади разноцветные камешки.  
У тебя получится красивая картинка.

Повтори, не ошибись!  
Ач-ач-ач - у Танюши мяч.  
Ач-ач-ач - где же Танюш мяч?  
Ач-ач-ач - покатился эскань.  
Ач-ач-ач - Танюша, не плач!  
Ач-ач-ач - мы достанем мяч!





**Альбом по автоматизации звука «Ль»  
в игровых упражнениях  
с использованием декоративных камешков**

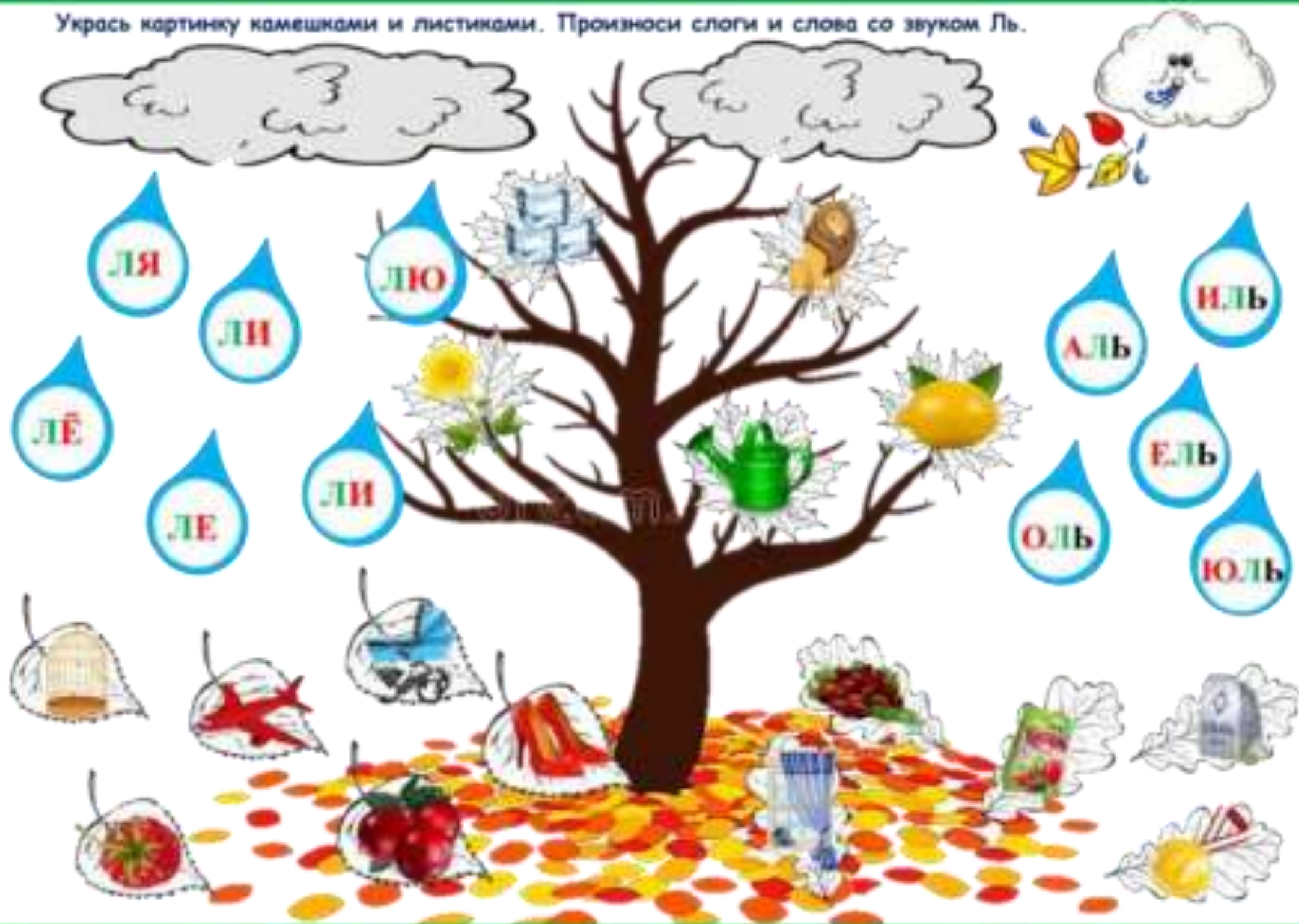


Помоги гномику добраться до замка! «Звени в колокольчики», произнося звук «Ль». Выкладывай дорожку камешками и гномик быстрее дойдет до своего замка.





Укрась картинку камешками и листиками. Произноси слоги и слова со звуком Лъ.







**Альбом по автоматизации звука «Л»  
в игровых упражнениях  
с использованием декоративных камешков**



Помоги самолётику пролететь между облаков, а пароходу добраться до маяка!  
Произноси звук Л и выкладывай дорожку камешками.





Укрась картинку камешками. Произноси слоги со звуком Л.






**Альбом по автоматизации звуков «Р и Рь»  
в игровых упражнениях  
с использованием декоративных камешков**



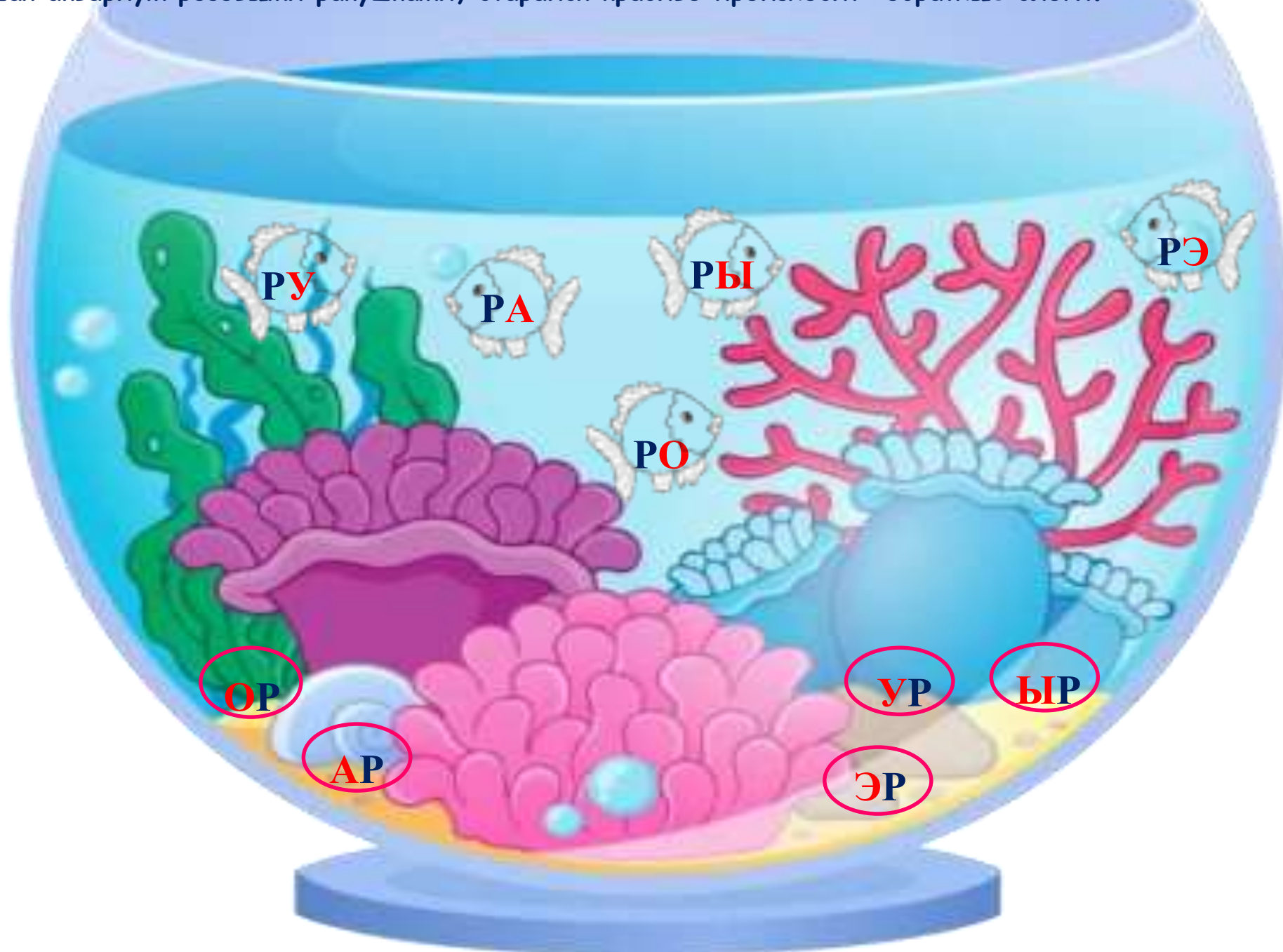
Помоги трактору вспахать огород! Заводи моторчик «Дррын!» и выкладывай дорожку камешками!





Произноси прямые слоги и запускай в аквариум разноцветных рыбок!

Украшая аквариум розовыми ракушками, старайся красиво произносить обратные слоги.





Рассмотри картинки, которые нарисованы в кружочках на радуге, называй их и выкладывай радужными камешками.



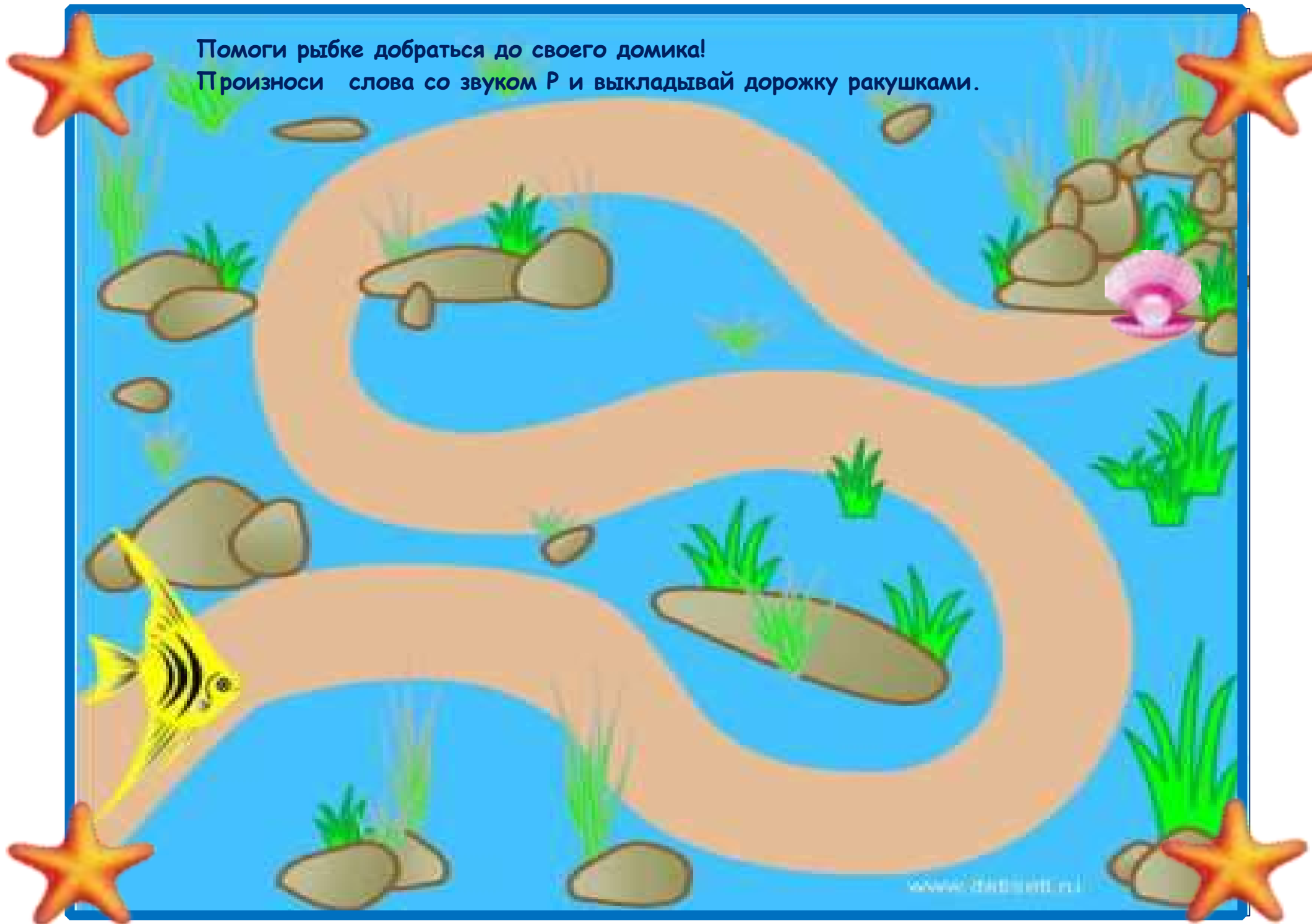
«Радуга-дуга»

Радуга-дуга.  
Не давай дождя.  
Давай солнышка,  
Колоколнышка!

Бабушка Федора собрала урожай овощей! Что выросло в огороде у Федоры? Что лежит в корзинке? Произноси слова и предложения и украшай картинку камешками. Посчитай овощи.



Помоги рыбке добраться до своего домика!  
Произноси слова со звуком Р и выкладывай дорожку ракушками.





Произноси слоги со звуком Рь и украшай  
картинку камешками.

К нам снегирь торопится,  
На урок к нам просится.  
Птицам нужно помогать  
И задание выполнять.

