

Отчет о финансовых результатах деятельности учреждения

на 1 января 2019 г.

Форма по ОКУД

Дата

КОДЫ
0503721
01.01.2019

Муниципальное бюджетное дошкольное образовательное учреждение детский сад комбинированного вида № 11 города Кропоткин муниципального образования Кавказский район

по ОКПО

ИНН

43633655
2313012544

Управление образования администрации муниципального образования Кавказский район

по ОКТМО

по ОКТО

ИНН

03618000
26985602
2332014579

Глава по БК

925

Учреждение
Обособленное подразделение
Учредитель
Наименование органа, осуществляющего полномочия Учредителя
Периодичность: годовая
Единица измерения: руб

по ОКЕИ

383

| Наименование показателя | Код строки | Код аналитики | Деятельность с целевыми средствами | Деятельность по государственному заданию | Принносящая доход деятельность | Итого |
|--|------------|---------------|------------------------------------|--|--------------------------------|---------------|
| 1 | 2 | 3 | 4 | 5 | 6 | 7 |
| Доходы (стр. 030 + стр. 040 + стр. 050 + стр. 060 + стр. 090 + стр. 100) | | | | | | |
| Доходы от собственности | 010 | 100 | 374 625,56 | 6 568 392,15 | 1 170 814,13 | 8 113 831,84 |
| Доходы от оказания платных услуг (работ), компенсаций затрат | 030 | 120 | 0,00 | 0,00 | 0,00 | 0,00 |
| Доходы от оказания платных услуг (работ), компенсаций затрат | 040 | 130 | 0,00 | 9 487 292,21 | 1 170 710,00 | 10 658 002,21 |
| Штрафы, пени, неустойки, возмещения ущерба | 050 | 140 | 0,00 | 0,00 | 0,00 | 0,00 |
| Безвозмездные поступления от бюджетов | 060 | 150 | 0,00 | 0,00 | 0,00 | 0,00 |
| в том числе: | | | | | | |
| поступления от наднациональных организаций и правительств иностранных государств | 062 | 152 | 0,00 | 0,00 | 0,00 | 0,00 |
| поступления от международных финансовых организаций | 063 | 153 | 0,00 | 0,00 | 0,00 | 0,00 |
| Доходы от операций с активами | 090 | 170 | 0,00 | -8 344 511,16 | 98,63 | -8 344 412,53 |
| из них: | | | | | | |
| Доходы от переоценки активов | 091 | 171 | 0,00 | 0,00 | 0,00 | 0,00 |
| Доходы от реализации активов | 092 | 172 | 0,00 | -8 344 511,16 | 98,63 | -8 344 412,53 |
| из них: | | | | | | |
| Доходы от реализации нефинансовых активов | 093 | 172 | 0,00 | -32,56 | 98,63 | 66,07 |
| Доходы от реализации финансовых активов | 096 | 172 | 0,00 | 0,00 | 0,00 | 0,00 |
| Чрезвычайные доходы от операций с активами | 099 | 173 | 0,00 | 0,00 | 0,00 | 0,00 |

| Наименование показателя | 1 | 2 | 3 | 4 | 5 | 6 | 7 |
|---|---------------|------------------------------------|--|--------------------------------|--------------|---------------|---|
| Код строки | Код аналитики | Деятельность с целевыми средствами | Деятельность по государственному заданию | Принносящая доход деятельность | Итого | | |
| Прочие доходы | 100 | 180 | 374 625,56 | 5 425 611,10 | 5,50 | 5 800 242,16 | |
| из них: | | | | | | | |
| субсидии | 101 | 183 | 374 625,56 | 0,00 | 0,00 | 374 625,56 | |
| субсидии на осуществление капитальных вложений | 102 | 184 | 0,00 | 0,00 | 0,00 | 0,00 | |
| иные трансферты | 103 | 189 | 0,00 | 0,00 | 0,00 | 0,00 | |
| иные прочие доходы | 104 | 189 | 0,00 | 5 425 611,10 | 5,50 | 5 425 616,60 | |
| Расходы (стр. 160 + стр. 170 + стр. 190 + стр. 210 + стр. 230 + стр. 240 + стр. 250 + стр. 260) | 150 | 200 | 374 625,56 | 9 555 082,53 | 1 147 067,91 | 11 076 776,00 | |
| Оплата труда и начисления на выплаты по оплате труда | 160 | 210 | 0,00 | 7 054 890,84 | 18 867,51 | 7 073 758,35 | |
| в том числе: | | | | | | | |
| заработная плата | 161 | 211 | 0,00 | 5 419 060,54 | 14 491,18 | 5 433 551,72 | |
| прочие выплаты | 162 | 212 | 0,00 | 1 200,00 | 0,00 | 1 200,00 | |
| начисления на выплаты по оплате труда | 163 | 213 | 0,00 | 1 634 630,30 | 4 376,33 | 1 639 006,63 | |
| Оплата работ, услуг | 170 | 220 | 320 625,56 | 1 393 403,29 | 1 660,43 | 1 715 689,28 | |
| в том числе: | | | | | | | |
| услуги связи | 171 | 221 | 0,00 | 22 819,77 | 0,00 | 22 819,77 | |
| транспортные услуги | 172 | 222 | 0,00 | 0,00 | 0,00 | 0,00 | |
| коммунальные услуги | 173 | 223 | 0,00 | 1 198 473,38 | 493,43 | 1 198 966,81 | |
| арендная плата за пользование имуществом | 174 | 224 | 0,00 | 0,00 | 0,00 | 0,00 | |
| работы, услуги по содержанию имущества | 175 | 225 | 99 405,00 | 49 010,00 | 0,00 | 148 415,00 | |
| прочие работы, услуги | 176 | 226 | 221 220,56 | 123 100,14 | 1 167,00 | 345 487,70 | |
| Обслуживание долговых обязательств | 190 | 230 | 0,00 | 0,00 | 0,00 | 0,00 | |
| в том числе: | | | | | | | |
| обслуживание долговых обязательств учреждений | 193 | 233 | 0,00 | 0,00 | 0,00 | 0,00 | |
| процентные расходы по обязательствам | 194 | 234 | 0,00 | 0,00 | 0,00 | 0,00 | |
| Безвозмездные перечисления организациям | 210 | 240 | 0,00 | 0,00 | 0,00 | 0,00 | |
| в том числе: | | | | | | | |
| безвозмездные перечисления государственным и муниципальным организациям | 211 | 241 | 0,00 | 0,00 | 0,00 | 0,00 | |
| безвозмездные перечисления организациям, за исключением государственных и муниципальных организаций | 212 | 242 | 0,00 | 0,00 | 0,00 | 0,00 | |
| Безвозмездные перечисления бюджетам | 230 | 250 | 0,00 | 0,00 | 0,00 | 0,00 | |
| в том числе: | | | | | | | |
| перечисления национальным организациям и правительствам иностранных государств | 232 | 252 | 0,00 | 0,00 | 0,00 | 0,00 | |
| перечисления международным организациям | 233 | 253 | 0,00 | 0,00 | 0,00 | 0,00 | |


| Наименование показателя | Код строки | Код аналитики | Деятельность с целевыми средствами | Деятельность по государственному заданию | Принносящая доход деятельность | Итого |
|--|------------|---------------|------------------------------------|--|--------------------------------|---------------|
| 1 | 2 | 3 | 4 | 5 | 6 | 7 |
| Социальное обеспечение | 240 | 260 | 0,00 | 0,00 | 0,00 | 0,00 |
| в том числе: | | | | | | |
| пособия по социальной помощи населению | 242 | 262 | 0,00 | 0,00 | 0,00 | 0,00 |
| пенсии, пособия, выплачиваемые организациями сектора государственного управления | 243 | 263 | 0,00 | 0,00 | 0,00 | 0,00 |
| Прочие расходы | 250 | 290 | 0,00 | 74 470,03 | 0,00 | 74 470,03 |
| Расходы по операциям с активами | 260 | 270 | 54 000,00 | 1 032 318,37 | 1 126 539,97 | 2 212 858,34 |
| из них: | | | | | | |
| амортизация основных средств и нематериальных активов | 261 | 271 | 0,00 | 130 241,43 | 0,00 | 130 241,43 |
| расходование материальных запасов | 264 | 272 | 54 000,00 | 902 076,94 | 1 126 539,97 | 2 082 616,91 |
| чрезвычайные расходы по операциям с активами | 269 | 273 | 0,00 | 0,00 | 0,00 | 0,00 |
| Чистый операционный результат (стр. 301 - стр. 302); (стр. 310 + стр.400) | 300 | | 0,00 | -2 986 690,38 | 23 746,22 | -2 962 944,16 |
| Операционный результат до налогообложения(стр. 010 - стр. 150) | 301 | | 0,00 | -2 986 690,38 | 23 746,22 | -2 962 944,16 |
| Налог на прибыль | 302 | | 0,00 | 0,00 | 0,00 | 0,00 |
| Операции с нефинансовыми активами(стр. 320 + стр. 330 + стр. 350 + стр. 360 + стр. 370 + стр. 380 + стр.390) | 310 | | 0,00 | 5 346 264,25 | -37 469,27 | 5 308 794,98 |
| Чистое поступление основных средств | 320 | | 0,00 | 3 032 155,91 | 0,00 | 3 032 155,91 |
| в том числе: | | | | | | |
| увеличение стоимости основных средств | 321 | 310 | 0,00 | 6 081 268,32 | 0,00 | 6 081 268,32 |
| уменьшение стоимости основных средств | 322 | 41X | 0,00 | 3 049 112,41 | 0,00 | 3 049 112,41 |
| Чистое поступление нематериальных активов | 330 | | 0,00 | 0,00 | 0,00 | 0,00 |
| в том числе: | | | | | | |
| увеличение стоимости нематериальных активов | 331 | 320 | 0,00 | 0,00 | 0,00 | 0,00 |
| уменьшение стоимости нематериальных активов | 332 | 42X | 0,00 | 0,00 | 0,00 | 0,00 |
| Чистое поступление непроизведенных активов | 350 | | 0,00 | 2 293 010,28 | 0,00 | 2 293 010,28 |
| в том числе: | | | | | | |
| увеличение стоимости непроизведенных активов | 351 | 330 | 0,00 | 2 293 010,28 | 0,00 | 2 293 010,28 |
| уменьшение стоимости непроизведенных активов | 352 | 43X | 0,00 | 0,00 | 0,00 | 0,00 |
| Чистое поступление материальных запасов | 360 | | 0,00 | 21 098,06 | -37 469,27 | -16 371,21 |
| в том числе: | | | | | | |
| увеличение стоимости материальных запасов | 361 | 340 | 54 000,00 | 923 207,56 | 1 089 119,34 | 2 066 326,90 |
| уменьшение стоимости материальных запасов | 362 | 440 | 54 000,00 | 902 109,50 | 1 126 588,61 | 2 082 698,11 |

| Наименование показателя | 1 | 2 | 3 | 4 | 5 | 6 | 7 |
|---|---------------|------------------------------------|--|--------------------------------|---------------|---------------|------|
| Код строки | Код аналитики | Деятельность с целевыми средствами | Деятельность по государственному заданию | Принносящая доход деятельность | Итого | | |
| Чистое поступление прав пользования активом | 370 | 0,00 | 0,00 | 0,00 | 0,00 | 0,00 | 0,00 |
| в том числе: | | | | | | | |
| увеличение стоимости прав пользования активом | 371 | 0,00 | 0,00 | 0,00 | 0,00 | 0,00 | 0,00 |
| уменьшение стоимости прав пользования активом | 372 | 0,00 | 0,00 | 0,00 | 0,00 | 0,00 | 0,00 |
| Чистое изменение затрат на изготовление готовой продукции (работ, услуг) | 380 | 0,00 | 0,00 | 0,00 | 0,00 | 0,00 | 0,00 |
| в том числе: | | | | | | | |
| увеличение затрат | 381 | 0,00 | 9 350 331,07 | 1 146 263,74 | 10 496 594,81 | | |
| уменьшение затрат | 382 | 0,00 | 9 350 331,07 | 1 146 263,74 | 10 496 594,81 | | |
| Чистое изменение расходов будущих периодов | 390 | 0,00 | 0,00 | 0,00 | 0,00 | 0,00 | 0,00 |
| Операции с финансовыми активами и обязательствами (стр. 410 - стр. 510) | 400 | 0,00 | -8 332 954,63 | 61 215,49 | -8 271 739,14 | | |
| Операции с финансовыми активами (стр. 420 + стр. 430 + стр. 440 + стр. 460 + стр. 470 + стр. 480) | 410 | 0,00 | 18 371 500,17 | 12 774,44 | 18 384 274,61 | | |
| Чистое поступление средств учреждений | 420 | 0,00 | 80 651,33 | -4 334,90 | 76 316,43 | | |
| в том числе: | | | | | | | |
| поступление средств | 421 | 510 | 374 625,56 | 9 882 613,90 | 1 165 645,85 | 11 422 885,31 | |
| выбытие средств | 422 | 610 | 374 625,56 | 9 801 962,57 | 1 169 980,75 | 11 346 568,88 | |
| Чистое поступление ценных бумаг, кроме акций | 430 | 0,00 | 0,00 | 0,00 | 0,00 | 0,00 | 0,00 |
| в том числе: | | | | | | | |
| увеличение стоимости ценных бумаг, кроме акций | 431 | 520 | 0,00 | 0,00 | 0,00 | 0,00 | 0,00 |
| уменьшение стоимости ценных бумаг, кроме акций | 432 | 620 | 0,00 | 0,00 | 0,00 | 0,00 | 0,00 |
| Чистое поступление акций и иных форм участия в капитале | 440 | 0,00 | 0,00 | 0,00 | 0,00 | 0,00 | 0,00 |
| в том числе: | | | | | | | |
| увеличение стоимости акций и иных форм участия в капитале | 441 | 530 | 0,00 | 0,00 | 0,00 | 0,00 | 0,00 |
| уменьшение стоимости акций и иных форм участия в капитале | 442 | 630 | 0,00 | 0,00 | 0,00 | 0,00 | 0,00 |
| Чистое предоставление займов (ссуд) | 460 | 0,00 | 0,00 | 0,00 | 0,00 | 0,00 | 0,00 |
| в том числе: | | | | | | | |
| увеличение задолженности по предоставленным займам (ссудам) | 461 | 540 | 0,00 | 0,00 | 0,00 | 0,00 | 0,00 |
| уменьшение задолженности по предоставленным займам (ссудам) | 462 | 640 | 0,00 | 0,00 | 0,00 | 0,00 | 0,00 |
| Чистое поступление иных финансовых активов | 470 | 0,00 | 0,00 | 0,00 | 0,00 | 0,00 | 0,00 |
| в том числе: | | | | | | | |
| увеличение стоимости иных финансовых активов | 471 | 550 | 0,00 | 0,00 | 0,00 | 0,00 | 0,00 |
| уменьшение стоимости иных финансовых активов | 472 | 650 | 0,00 | 0,00 | 0,00 | 0,00 | 0,00 |

| Наименование показателя | 1 | 2 | 3 | 4 | 5 | 6 | 7 |
|--|-----|------------|-----|---------------|--------------|---------------|---|
| Чистое увеличение дебиторской задолженности | 480 | 0,00 | | 18 290 848,84 | 17 109,34 | 18 307 958,18 | |
| в том числе: | | | | | | | |
| увеличение дебиторской задолженности | 481 | 374 625,56 | 560 | 36 435 655,77 | 1 174 874,71 | 37 985 156,04 | |
| уменьшение дебиторской задолженности | 482 | 374 625,56 | 660 | 18 144 806,93 | 1 157 765,37 | 19 677 197,86 | |
| Операции с обязательствами(стр. 520 + стр. 530 + стр. 540 + стр. 550 + стр. 560) | 510 | 0,00 | | 26 704 454,80 | -48 441,05 | 26 656 013,75 | |
| Чистое увеличение задолженности по привлеченным перед резидентами | 520 | 0,00 | | 0,00 | 0,00 | 0,00 | |
| в том числе: | | | | | | | |
| увеличение задолженности по привлеченным перед резидентами | 521 | 0,00 | 710 | 0,00 | 0,00 | 0,00 | |
| уменьшение задолженности по привлеченным перед резидентами | 522 | 0,00 | 810 | 0,00 | 0,00 | 0,00 | |
| Чистое увеличение задолженности по привлеченным перед нерезидентами | 530 | 0,00 | | 0,00 | 0,00 | 0,00 | |
| в том числе: | | | | | | | |
| увеличение задолженности по привлеченным перед нерезидентами | 531 | 0,00 | 720 | 0,00 | 0,00 | 0,00 | |
| уменьшение задолженности по привлеченным перед нерезидентами | 532 | 0,00 | 820 | 0,00 | 0,00 | 0,00 | |
| Чистое увеличение прочей кредиторской задолженности | 540 | 0,00 | | 47 523,19 | -48 441,05 | -917,86 | |
| в том числе: | | | | | | | |
| увеличение прочей кредиторской задолженности | 541 | 374 625,56 | 730 | 11 176 874,90 | 1 119 648,26 | 12 671 148,72 | |
| уменьшение прочей кредиторской задолженности | 542 | 374 625,56 | 830 | 11 129 351,71 | 1 168 089,31 | 12 672 066,58 | |
| Чистое изменение доходов будущих периодов | 550 | 0,00 | x | 26 630 380,00 | 0,00 | 26 630 380,00 | |
| Чистое изменение резервов предстоящих расходов | 560 | 0,00 | x | 26 551,61 | 0,00 | 26 551,61 | |

Руководитель




(подпись)


Игнашина А.В.
(расшифровка подписи)

Централизованная бухгалтерия

Муниципальное казенное учреждение «Централизованная бухгалтерия образования муниципального образования Кавказский район», 1022303886175, 2332016103, 233201001, 352140, Краснодарский край, Кавказский район, ст. Кавказская, ул. Ленина, 191
(наименование, ОГРН, ИНН, КПП, местонахождение)

Руководитель (уполномоченное лицо)


руководитель МКУ ЦБ О
(должность)


(подпись)

Митрофанова Д.П.
(расшифровка подписи)

Исполнитель

главный бухгалтер
(должность)


(подпись)

Петрова О.В.
(расшифровка подписи)

(телефон, e-mail)